



relatório de
atividades
2 0 2 1
contas de
gerência





Balanço

52

MISERICÓRDIA DE
PONTE DE BARCA


BALANÇO EM 31 DE DEZEMBRO DE 2021

Unidade Monetária: Euros

RUBRICAS		Notas	Datas	
			2021	2020
Ativo				
Ativo não corrente				
Ativos fixos tangíveis		5	6 422 436,88	6 550 503,33
Ativos intangíveis		6	-	-
Investimentos financeiros		7	16 962,49	13 471,40
	Subtotal		6 439 399,37	6 563 974,73
Ativo corrente				
Inventários		8	15 218,95	15 840,14
Créditos a receber		9	671 567,29	825 587,25
Estado e outros entes públicos		10	942,20	6 737,55
Irmãos		11	10 754,00	8 380,00
Diferimentos		12	-	-
Outros ativos correntes		13	632 820,91	587 956,53
Caixa e depósitos bancários		14	298 542,17	53 763,47
	Subtotal		1 629 845,52	1 498 264,94
Total do Ativo			8 069 244,89	8 062 239,67
FUNDOS PATRIMONIAIS E PASSIVO				
Fundos patrimoniais				
Fundos		15	241 233,18	241 233,18
Reservas		15	3 525,50	3 525,50
Excedentes de revalorização		15	3 665 123,62	3 718 914,64
Resultados transitados		15	-643 402,87	-329 401,78
Ajustamentos/Outras variações nos fundos patrimoniais		16	1 212 582,41	1 254 592,99
dos quais: Subsídios ao investimento			1 152 726,66	1 194 737,24
dos quais: Doações			59 855,75	59 855,75
			4 479 061,84	4 888 864,53
Resultado líquido do período		15	-104 202,46	-367 792,11
Total dos fundos patrimoniais			4 374 859,38	4 521 072,42
Passivo				
Passivo não corrente				
Financiamentos obtidos		17	1 075 395,84	479 405,41
	Subtotal		1 075 395,84	479 405,41
Passivo corrente				
Fornecedores		18	1 472 073,47	1 619 008,30
Estado e outros entes públicos		10	84 141,56	105 292,74
Financiamentos obtidos		17	55 160,14	302 030,09
Diferimentos		12	452 997,03	529 871,15
Outros passivos correntes		19	554 617,47	505 559,56
	Subtotal		2 618 989,67	3 061 761,84
Total do passivo			3 694 385,51	3 541 167,25
Total dos fundos patrimoniais e do passivo			8 069 244,89	8 062 239,67

A Mesa Administrativa,

O Contabilista Certificado,
no. 11 850,


Alfredo Alves Cardoso

O Provedor,

Manuel Rui Folha Gomes

O Tesoureiro,

José Manuel Maia Fernandes

A Vice-provedora,

Augusta Gabriel R. L. Fernandes

O Secretário,

José António Franco Cardoso



Demonstração dos Resultados por Naturezas

PERÍODO FINDO EM 31 DE DEZEMBRO DE 2021

Unidade Monetária: Euros

RENDIMENTOS E GASTOS	Notas	PERÍODOS	
		2021	2020
Vendas e serviços prestados	20	2 755 631,65	2 783 314,86
Subsídios, doações e legados à exploração	21	1 536 951,93	1 202 018,36
Custo das mercadorias vendidas e das matérias consumidas	8	-664 142,85	-625 852,02
Fornecimentos e serviços externos	22	-1 440 965,10	-1 517 459,66
Gastos com o pessoal	23	-2 220 121,76	-2 129 846,20
Aumentos/reduções de justo valor	24	36,26	179,52
Outros rendimentos	25	112 252,38	117 080,16
Outros gastos	26	-18 755,21	-33 813,35
Resultado antes de depreciações, gastos de financiamento e impostos		60 887,30	-204 378,33
Gastos/reversões de depreciação e de amortização	5	-138 966,54	-144 306,25
Resultado operacional (antes de gastos de financiamento e impostos)		-78 079,24	-348 684,58
Juros e gastos similares suportados	27	-26 123,22	-19 107,53
Resultados antes de impostos		-104 202,46	-367 792,11
Imposto sobre o rendimento do período		-	-
Resultado líquido do período		-104 202,46	-367 792,11

A Mesa Administrativa,


O Contabilista Certificado
no. 11 850,


Alfredo Alves Cardoso

O Provedor,


Manuel Rui Folha Gomes

A Vice-provedora,


Augusta Gabriel R. L. Fernandes

O Tesoureiro,


José Manuel Maia Fernandes

O Secretário,


José António Franco Cardoso



Demonstração dos Resultados por Natureza e por Resposta Social/Serviço

54


INDEPENDÊNCIA DE
PONTE DA BARCA

PERÍODO FINDO EM 31 DE DEZEMBRO DE 2021

RENDIMENTOS E GASTOS	ANO 2021					
	IAR	Apoio Dom.	Jar & Cre	Hospital	CATI	Loja Jogos
Vendas e serviços prestados	446 274,94	108 500,23	106 066,54	1 669 250,56	12 608,32	408 382,06
Subsídios, doações e legados à exploração	536 796,34	205 830,82	372 095,85	81 588,52	36 126,42	373,92
do ISS, IP - CRSS de Viana do Castelo	495 582,20	182 298,72	320 937,05	55 975,74	30 186,00	-
Outros entes públicos e entidades	41 214,14	23 532,10	51 158,80	25 612,78	7 940,42	373,92
Custo das mercadorias vendidas e das matérias consumidas	-23 782,96	-945,58	-18 522,34	-29 665,41	-1 074,14	-366 319,39
Fornecimentos e serviços externos	-168 713,36	-44 832,58	-27 904,16	-1 057 262,96	-10 166,68	-7 706,93
Gastos com o pessoal	-608 668,31	-182 307,01	-305 752,73	-504 248,42	-61 625,63	-23 962,29
Outros rendimentos	26 388,37	3 011,00	5 904,49	48 289,41	-	0,12
Outros gastos	-4 135,40	-250,00	-450,00	-9 617,65	-	-262,80
Resultado antes de depreciações, gastos de financiamento e impostos	204 159,60	89 006,88	132 037,65	198 334,05	-22 133,71	10 504,69
Gastos/reversões de depreciação e de amortização	-27 255,37	-3 500,00	-29 951,09	-35 355,64	-439,23	-4 665,01
Resultado operacional (antes de gastos de financiamento e impostos)	176 904,23	85 506,88	102 086,56	162 978,41	-22 572,94	5 839,68
Juros e rendimentos similares obtidos	-	-	-	-	-	-
Juros e gastos similares suportados	-	-	-	-74,14	-	-
Resultados antes de impostos	176 904,23	85 506,88	102 086,56	162 904,27	-22 572,94	5 839,68
Imposto sobre o rendimento do período	-	-	-	-	-	-
Resultado líquido do período	176 904,23	85 506,88	102 086,56	162 904,27	-22 572,94	5 839,68
(*) Custo das refeições (gastos gerais Refeitório)	-223 168,51	-64 381,80	-	-115 417,62	-4 966,65	-
Resultados corrigidos:						
Resultado antes de depreciações, gastos de financiamento e impostos	-19 008,91	24 625,08	132 037,65	82 916,43	-27 100,36	10 504,69
Resultado operacional (antes de gastos de financiamento e impostos)	-48 264,28	21 125,08	102 086,56	47 560,79	-27 539,59	5 839,68
Resultados antes de impostos	-48 264,28	21 125,08	102 086,56	47 486,65	-27 539,59	5 839,68
Resultado líquido do período corrigido	-48 264,28	21 125,08	102 086,56	47 486,65	-27 539,59	5 839,68

A Mesa Administrativa,


O Contabilista Certificado
no. 11 850,


Alfredo Alves Cardoso

O Provedor,


Manuel Rui Folha Gomes

A Vice-provedora,


Augusta Gabriel R. L. Fernandes

O Tesoureiro,


José Manuel Maia Fernandes

O Secretário,


José António Franco Cardoso



Demonstração dos Resultados por Natureza e por Resposta Social/Serviço

Continuação ...

55

MUNICÍPIO DE
PONTE DA BARCA

PERÍODO FINDO EM 31 DE DEZEMBRO DE 2021

RENDIMENTOS E GASTOS	ANO 2021					Referência (*)
	Cantina Social	SAAS/RLIS	Outras Activ.	Comuns Inst.	TOTAL	
Vendas e serviços prestados	-	-	-	3 951,00	2 755 631,65	-
Subsídios, doações e legados à exploração	16 830,00	68 194,44	147 467,16	68 682,64	1 533 986,11	2 985,82
do ISS, IP - CRSS de Viana do Castelo	16 830,00	68 194,44	144 764,23	5 262,42	1 320 030,80	-
Outros entes públicos e entidades	-	-	2 702,93	61 420,22	213 955,31	2 965,82
Custo das mercadorias vendidas e das matérias consumidas	-	-	-	-	-440 309,84	-223 633,01
Fornecimentos e serviços externos	-	-	-55 376,09	-40 682,31	-1 412 645,07	-28 320,03
Gastos com o pessoal	-	-38 492,46	-90 510,91	-221 830,90	-2 037 398,66	-182 723,10
Aumentos/reduções de justo valor	-	-	-	36,26	36,26	-
Outros rendimentos	-	-	-	23 477,83	107 071,22	5 181,16
Outras gastos	-	-	-129,90	-3 906,05	-16 751,80	-3,41
Resultado antes de depreciações, gastos de financiamento e impostos	16 830,00	29 701,98	1 450,26	-172 271,53	487 619,87	-426 732,57
Gastos/reversões de depreciação e de amortização	-	-	-	-35 263,51	-136 429,85	-2 536,69
Resultado operacional (antes de gastos de financiamento e impostos)	16 830,00	29 701,98	1 450,26	-207 535,04	351 190,02	-429 269,26
Juros e gastos similares auferidos	-	-	-	-26 049,08	-26 123,22	-
Resultados antes de impostos	16 830,00	29 701,98	1 450,26	-233 584,12	325 066,80	-429 269,26
Imposto sobre o rendimento do período	-	-	-	-	-	-
Resultado líquido do período	16 830,00	29 701,98	1 450,26	-233 584,12	325 066,80	-429 269,26
(*) Custo das refeições (gastos gerais Refeitório)	-18 956,53	-	-	-2 378,15	-429 269,26	-
Resultados corrigidos:						
Resultado antes de depreciações, gastos de financiamento e impostos	-2 126,53	29 701,98	1 450,26	-174 649,68	58 350,61	
Resultado operacional (antes de gastos de financiamento e impostos)	-2 126,53	29 701,98	1 450,26	-209 913,19	-78 079,24	
Resultados antes de impostos	-2 126,53	29 701,98	1 450,26	-235 962,27	-104 202,46	
Resultado líquido do período corrigido	-2 126,53	29 701,98	1 450,26	-235 962,27	-104 202,46	

A Mesa Administrativa,


O Contabilista Certificado
no. 11 850,


Alfredo Alves Cardoso


O Provedor,


Manuel Rui Folha Gomes

A Vice-provedora,


Augusta Gabriel R. L. Fernandes

O Tesoureiro,


José Manuel Maia Fernandes

O Secretário,


José António Franco Cardoso



Demonstração das Alterações nos Fundos Patrimoniais

DEMONSTRAÇÃO DAS ALTERAÇÕES NOS FUNDOS PRÓPRIOS NO PERÍODO 2020

DESCRIÇÃO	Notas	Fundos Patrimoniais atribuídos aos instituidores da entidade mãe						Total dos Fundos Patrimoniais
		Fundos	Reservas	Resultados Transitados	Excedentes de revalorização	Outras variações nos fundos patrimoniais	Resultado líquido do período	
POSIÇÃO NO INÍCIO DO PERÍODO 2020	1	241 233,18	3 525,50	-95 003,96	-	1 303 978,49	-288 188,84	1 165 544,37
ALTERAÇÕES NO PERÍODO								
Realização do excedente de revalorização de ativos fixos tangíveis e intangíveis					3 718 914,64			
Outras alterações reconhecidas nos fundos patrimoniais				-234 397,82		-49 385,50	268 188,84	11 780,44
	2	-	-	-234 397,82	3 718 914,64	-49 385,50	268 188,84	3 723 320,16
RESULTADO LÍQUIDO DO PERÍODO	3						-367 792,11	-367 792,11
RESULTADO EXTENSIVO	4=2+3						-367 792,11	-367 792,11
OPERAÇÕES COM INSTITUIDORES NO PERÍODO	5							
POSIÇÃO NO FIM DO ANO 2020	6=1+2+3+5	241 233,18	3 525,50	-329 401,78	3 718 914,64	1 254 592,99	-367 792,11	4 521 072,42

DEMONSTRAÇÃO DAS ALTERAÇÕES NOS FUNDOS PRÓPRIOS NO PERÍODO 2021

DESCRIÇÃO	Notas	Fundos Patrimoniais atribuídos aos instituidores da entidade mãe						Total dos Fundos Patrimoniais
		Fundos	Reservas	Resultados Transitados	Excedentes de revalorização	Outras variações nos fundos patrimoniais	Resultado líquido do período	
POSIÇÃO NO INÍCIO DO PERÍODO 2021	6	241 233,18	3 525,50	-329 401,78	3 718 914,64	1 254 592,99	-367 792,11	4 521 072,42
ALTERAÇÕES NO PERÍODO								
Excedentes de realização do excedente de revalorização de ativos fixos					-53 791,02			-53 791,02
Outras alterações reconhecidas nos fundos patrimoniais				-314 001,09		-42 010,58	367 792,11	11 780,44
	7	-	-	-314 001,09	-53 791,02	-42 010,58	367 792,11	-42 010,58
RESULTADO LÍQUIDO DO PERÍODO	8						-104 202,46	-104 202,46
RESULTADO EXTENSIVO	9=7+8						-104 202,46	-104 202,46
OPERAÇÕES COM INSTITUIDORES NO PERÍODO	10							
POSIÇÃO NO FIM DO ANO 2021	6+7+8+10	241 233,18	3 525,50	-643 402,87	3 665 123,62	1 212 582,41	-104 202,46	4 374 859,38

A Mesa Administrativa,

O Contabilista Certificado
no. 11 850,

O Provedor,

A Vice-provedora,

Alfredo Alves Cardoso

Manuel Rui Folha Gomes

Augusta Gabriel R. L. Fernandes

O Tesoureiro,

O Secretário,

José Manuel Maia Fernandes

José António Franco Cardoso



Demonstração dos Fluxos de Caixa

PERÍODO FINDO EM 31 DE DEZEMBRO DE 2021

Unidade Monetária: Euros

Unidade Monetária: Euros

RUBRICAS		Notas	PERÍODOS	
			2021	2020
<u>Fluxos de caixa das atividade operacionais</u>				
Recebimentos de clientes e utentes			2 909 651,61	2 830 804,87
Pagamento a fornecedores			-2 251 421,59	-2 045 331,89
Pagamentos ao pessoal			-2 179 471,88	-2 068 722,80
Caixa gerada pelas operações			-1 521 241,86	-1 283 249,82
Outros recebimentos/pagamentos			1 438 278,04	1 165 302,93
Fluxos de caixa das atividades operacionais (1)			-82 963,82	-117 946,89
<u>Fluxos de caixa das atividade de investimento</u>				
Pagamentos respeitantes a:				
Ativos fixos tangíveis		5	8 700,30	-204 791,04
Ativos intangíveis		6	-	-738,00
Investimentos financeiros			-3 491,09	-2 386,00
Fluxos de caixa das atividade de investimento (2)			5 209,21	-207 915,04
<u>Fluxos de caixa das atividade de financiamento</u>				
Recebimentos provenientes de:				
Financiamentos obtidos			349 120,48	304 674,49
Juros e gastos similares			-26 587,17	-19 115,53
Fluxos de caixa das atividade de financiamento (3)			322 533,31	285 558,96
Variação de caixa e seus equivalentes (1+2+3)			244 778,70	-40 302,97
Efeito das diferenças de câmbio				
Caixa e seus equivalentes no início do período		14	53 763,47	94 066,44
Caixa e seus equivalentes no fim do período		14	298 542,17	53 763,47

A Mesa Administrativa,

O Contabilista Certificado
no. 11 850,
Alfredo Alves Cardoso

O Provedor,

Manuel Rui Folha Gomes

O Tesoureiro,

José Manuel Maia Fernandes

A Vice-provedora,

Augusta Gabriel R. L. Fernandes

O Secretário,

José António Franco Cardoso