



# RELATORIO&CONTAS



relatório de atividades  
contas de gerência  
**2020**

# Balanço

BALANÇO EM 31 DE DEZEMBRO DE 2020

Unidade Monetária: Euros

RUBRICAS	Notas	Datas	
		2020	2019
<b>Ativo</b>			
<b>Ativo não corrente</b>			
Ativos fixos tangíveis	5	6 550 503,33 ✓	6 395 527,22
Ativos intangíveis	6	-	-
Investimentos financeiros	7	13 471,40 ✓	11 085,40
Subtotal		6 563 974,73	6 406 612,62
<b>Ativo corrente</b>			
Inventários	8	15 840,14 ✓	7 056,29
Créditos a receber	9	825 587,25 ✓	873 077,26
Estado e outros entes públicos	10	6 737,55 ✓	5 122,67
Irmãos	11	8 380,00 ✓	6 969,00
Diferimentos	12	-	4 475,00
Outros ativos correntes	13	587 956,53 ✓	192 427,94
Caixa e depósitos bancários	14	53 763,47 ✓	94 066,44
Subtotal		1 498 264,94	1 183 194,60
<b>Total do Ativo</b>		<b>8 062 239,67</b>	<b>7 589 807,22</b>
<b>FUNDOS PATRIMONIAIS E PASSIVO</b>			
<b>Fundos patrimoniais</b>			
Fundos	15	241 233,18 ✓	241 233,18
Reservas	15	3 525,50 ✓	3 525,50
Excedentes de revalorização	15	3 718 914,64 ✓	3 772 705,66
Resultados transitados	15	-329 401,78 ✓	-95 003,96
Ajustamentos/Outras variações nos fundos patrimoniais	16	1 254 592,99 ✓	1 303 978,49
dos quais: Subsídios ao investimento		1 194 737,24 ✓	1 244 122,74
dos quais: Doações		59 855,75 ✓	59 855,75
		4 888 864,53	5 226 438,87
Resultado líquido do período	15	-367 792,11 ✓	-288 188,84
<b>Total dos fundos patrimoniais</b>		<b>4 521 072,42</b>	<b>4 938 250,03</b>
<b>Passivo</b>			
<b>Passivo não corrente</b>			
Financiamentos obtidos	17	479 405,41 ✓	218 764,58
Subtotal		479 405,41	218 764,58
<b>Passivo corrente</b>			
Fornecedores	18	1 619 008,30 ✓	1 512 244,66
Estado e outros entes públicos	10	105 292,74 ✓	91 576,99
Financiamentos obtidos	17	302 030,09 ✓	257 996,43
Diferimentos	12	529 871,15 ✓	3 726,78
Outros passivos correntes	19	505 559,56 ✓	567 247,75
Subtotal		3 061 761,84	2 432 792,61
<b>Total do passivo</b>		<b>3 541 167,25</b>	<b>2 651 557,19</b>
<b>Total dos fundos patrimoniais e do passivo</b>		<b>8 062 239,67</b>	<b>7 589 807,22</b>

A Mesa Administrativa,

O Contabilista Certificado  
no. 11 950

Alfredo Alves Cardoso

O Provedor,

Manuel Rui Folha Gomes

O Tesoureiro,

José Manuel Maia Fernandes

A Vice-provedora,

Augusta Gabriel R. L. Fernandes

O Secretário,

José António Franco Cardoso

## Demonstração dos Resultados por Naturezas


PERÍODO FINDO EM 31 DE DEZEMBRO DE 2020

Unidade Monetária: Euros

RENDIMENTOS E GASTOS	Notas	PERÍODOS	
		2020	2019
Vendas e serviços prestados	20	2 783 314,86 ✓	3 251 524,37 ✓
Subsídios, doações e legados à exploração	21	1 202 018,36 ✓	1 061 990,60 ✓
Custo das mercadorias vendidas e das matérias consumidas	8	-625 852,02	-715 956,59 ✓
Fornecimentos e serviços externos	22	-1 517 459,66 ✓	-1 796 023,34 ✓
Gastos com o pessoal	23	-2 129 846,20 ✓	-2 005 980,00 ✓
Aumentos/reduções de justo valor	24	179,52 ✓	188,25 ✓
Outros rendimentos	25	117 080,16	158 709,53 ✓
Outros gastos	26	-33 813,35 ✓	-84 964,30 ✓
<b>Resultado antes de depreciações, gastos de financiamento e impostos</b>		-204 378,33	-130 511,48
Gastos/reversões de depreciação e de amortização	5	-144 306,25 ✓	-139 797,62 ✓
<b>Resultado operacional (antes de gastos de financiamento e impostos)</b>		-348 684,58	-270 309,10
Juros e gastos similares suportados	27	-19 107,53 ✓	-17 879,74 ✓
<b>Resultados antes de impostos</b>		-367 792,11	-298 188,84
Imposto sobre o rendimento do período		-	-
<b>Resultado líquido do período</b>		<b>-367 792,11</b>	<b>-298 188,84</b>

A Mesa Administrativa,


O Contabilista Certificado  
no. 11 850,

  
Alfredo Alves Cardoso

O Provedor,

  
Manuel Rui Folha Gomes

A Vice-provedora,

  
Augusta Gabriel R. L. Fernandes

O Tesoureiro,

  
José Manuel Maia Fernandes

O Secretário,

  
José António Franco Cardoso




## Demonstração dos Resultados por Natureza e por Resposta Social/Serviço

PERÍODO FINDO EM 31 DE DEZEMBRO DE 2020

RENDIMENTOS E GASTOS	ANO 2020					
	LAR	Apoio Dom.	Jar&Cro	Hospital	CATI	Loja Jogos
Vendas e serviços prestados	413 840,05	91 105,95	88 512,09	1 795 373,29	6 668,92	379 997,56
Subsídios, doações e legados à exploração do ISS, IP - CRSS de Viana do Castelo	479 521,94	177 250,16	284 028,17	72 491,70	29 136,00	799,47
Outros entes públicos e entidades	467 040,44	175 964,06	281 211,92	53 928,60	29 136,00	-
Custo das mercadorias vendidas e das matérias consumidas	12 481,50	1 286,10	2 816,25	18 563,10	-	799,47
Fornecimentos e serviços externos	-24 502,07	-849,48	-15 841,19	-21 306,73	-730,63	-343 666,29
Gastos com o pessoal	-152 022,82	-43 238,26	-26 046,86	-1 162 915,64	-9 669,47	-6 737,22
Outros rendimentos	37 095,57	3 914,22	4 953,17	47 516,94	30,70	0,29
Outros gastos	-543,60	-	-79,95	-686,29	-	-55,35
<b>Resultado antes de depreciações, gastos de financiamento e impostos</b>	<b>140 408,60</b>	<b>54 802,39</b>	<b>-11 061,93</b>	<b>201 621,84</b>	<b>-17 853,69</b>	<b>2 909,65</b>
Gastos/reversões de depreciação e de amortização	-28 976,65	-4 021,70	-30 808,85	-37 947,85	-439,23	-4 592,81
<b>Resultado operacional (antes de gastos de financiamento e impostos)</b>	<b>111 431,95</b>	<b>50 780,69</b>	<b>-41 870,78</b>	<b>163 673,99</b>	<b>-18 292,92</b>	<b>-1 683,16</b>
<b>Resultados antes de impostos</b>	<b>111 431,95</b>	<b>50 780,69</b>	<b>-41 870,78</b>	<b>163 673,99</b>	<b>-18 292,92</b>	<b>-1 683,16</b>
Imposto sobre o rendimento do período	-	-	-	-	-	-
<b>Resultado líquido do período</b>	<b>111 431,95</b>	<b>50 780,69</b>	<b>-41 870,78</b>	<b>163 673,99</b>	<b>-18 292,92</b>	<b>-1 683,16</b>
(*) Custo das refeições (gastos gerais Refeitório)	-215 736,21	-49 685,92	-	-111 894,72	-	-204,78
<b>Resultados corrigidos:</b>						
Resultado antes de depreciações, gastos de financiamento e impostos	-75 327,61	5 116,47	-11 061,93	89 727,12	-17 853,69	2 704,87
<b>Resultado operacional (antes de gastos de financiamento e impostos)</b>	<b>-104 304,26</b>	<b>1 094,77</b>	<b>-41 870,78</b>	<b>51 779,27</b>	<b>-18 292,92</b>	<b>-1 887,94</b>
<b>Resultados antes de impostos</b>	<b>-104 304,26</b>	<b>1 094,77</b>	<b>-41 870,78</b>	<b>51 779,27</b>	<b>-18 292,92</b>	<b>-1 887,94</b>
<b>Resultado líquido do período corrigido:</b>	<b>-104 304,26</b>	<b>1 094,77</b>	<b>-41 870,78</b>	<b>51 779,27</b>	<b>-18 292,92</b>	<b>-1 887,94</b>

A Mesa Administrativa,


O Contabilista Certificado  
no. 11 850

  
Alfredo Alves Cardoso

O Provedor,

  
Manuel Rui Folha Gomes

A Vice-provedora,

  
Augusta Gabriel R. L. Fernandes

O Tesoureiro,

  
José Manuel Maia Fernandes

O Secretário,

  
José António Franco Cardoso



## Demonstração dos Resultados por Natureza e por Resposta Social/Serviço


Continuação ...

PERÍODO FINDO EM 31 DE DEZEMBRO DE 2020

RENDIMENTOS E GASTOS	ANO 2020					Referência (*)
	Contribuição Social	RLPS	Outras Actív.	Comuns Inst.	TOTAL	
Vendas e serviços prestados	-	-	-	7 817,00	2 783 314,86	-
Subsídios, doações e legados à exploração do ISS, IP - CRSS de Viana do Castelo	14 945,00	45 462,96	85 115,68	7 699,02	1 196 450,10	5 568,26
Outros entes públicos e entidades	14 945,00	45 462,96	73 278,18	-	1 140 967,16	-
Custo das mercadorias vendidas e das matérias consumidas	-	-	11 837,50	7 699,02	55 482,94	5 568,26
Fornecimentos e serviços externos	-	-	-	-1 081,68	-407 978,07	-217 873,95
Gastos com o pessoal	-	-15,01	-37 686,51	-55 048,58	-1 493 370,37	-24 089,29
Aumentos/reduções de justo valor	-	-24 765,39	-49 482,76	-166 612,15	-1 973 376,78	-156 469,42
Outros rendimentos	-	-	-	179,52	179,52	-
Outros gastos	-	-	-	22 561,61	116 071,50	1 008,66
	-	-	-	-32 448,16	-33 813,35	-
<b>Resultado antes de depreciações, gastos de financiamento e impostos</b>	<b>14 945,00</b>	<b>20 692,56</b>	<b>-2 053,59</b>	<b>-216 933,42</b>	<b>187 477,41</b>	<b>-391 855,74</b>
Gastos/reversões de depreciação e de amortização	-	-	-	-35 573,52	-142 360,61	-1 945,64
<b>Resultado operacional (antes de gastos de financiamento e impostos)</b>	<b>14 945,00</b>	<b>20 692,56</b>	<b>-2 053,59</b>	<b>-252 506,94</b>	<b>45 116,80</b>	<b>-393 801,38</b>
Juros e gastos similares suportados	-	-	-	-19 107,53	-19 107,53	-
<b>Resultados antes de impostos</b>	<b>14 945,00</b>	<b>20 692,56</b>	<b>-2 053,59</b>	<b>-271 614,47</b>	<b>26 009,27</b>	<b>-393 801,38</b>
Imposto sobre o rendimento do período	-	-	-	-	-	-
<b>Resultado líquido do período</b>	<b>14 945,00</b>	<b>20 692,56</b>	<b>-2 053,59</b>	<b>-271 614,47</b>	<b>26 009,27</b>	<b>-393 801,38</b>
(*) Custo das refeições (gastos gerais Refeitório)	-15 787,50	-	-	-492,25	-393 801,38	-
<b>Resultados corrigidos:</b>						
Resultado antes de depreciações, gastos de financiamento e impostos	-842,50	20 692,56	-2 053,59	-217 425,67	-206 323,97	-
Resultado operacional (antes de gastos de financiamento e impostos)	-842,50	20 692,56	-2 053,59	-252 999,19	-348 684,68	-
Resultados antes de impostos	-842,50	20 692,56	-2 053,59	-272 106,72	-367 792,11	-
<b>Resultado líquido do período corrigido</b>	<b>-842,50</b>	<b>20 692,56</b>	<b>-2 053,59</b>	<b>-272 106,72</b>	<b>-367 792,11</b>	

A Mesa Administrativa,


O Contabilista Certificado  
no. 11 850,

  
Alfredo Alves Cardoso

O Provedor,

  
Manuel Rui Folha Gomes


A Vice-provedora,


  
Augusta Gabriel R. L. Fernandes

O Tesoureiro,

  
José Manuel Maia Fernandes

O Secretário,

  
José António Franco Cardoso



# Demonstração das Alterações nos Fundos Patrimoniais

## DEMONSTRAÇÃO DAS ALTERAÇÕES NOS FUNDOS PRÓPRIOS NO PERÍODO 2019

DESCRIÇÃO	Notas	Fundos Patrimoniais atribuídos aos instituidores da entidade-mãe						Total dos Fundos Patrimoniais
		Fundos	Reservas	Resultados Transladados	Excedentes de revalorização	Outras variações nos fundos patrimoniais	Resultado líquido do período	
POSIÇÃO NO INÍCIO DO PERÍODO 2019	1	241 233,18	3 525,50	-340 785,70	-	1 276 967,62	-336 392,58	644 549,02
ALTERAÇÕES NO PERÍODO								
Realização do excedente de revalorização de ativos fixos tangíveis e intangíveis				245 781,74	3 772 705,66			4 405,52
Outras alterações reconhecidas nos fundos patrimoniais	2			245 781,74	3 772 705,66	27 010,87	336 392,58	4 381 890,85
RESULTADO LÍQUIDO DO PERÍODO	3						-288 188,84	-288 188,84
RESULTADO EXTENSIVO	4=2+3						-288 188,84	-288 188,84
OPERAÇÕES COM INSTITUIDORES NO PERÍODO	5							
POSIÇÃO NO FIM DO ANO 2019	6=1+2+3+5	241 233,18	3 525,50	-95 003,96	3 772 705,66	1 303 978,49	-288 188,84	4 938 250,03

O Contabilista Certificado  
no. 11 850,


  
Alfredo Alves Cardoso

O Provedor,

  
Manuel Rui Folha Gomes

A Mesa Administrativa,

A Vice-provedora,

  
Augusta Gabriel R. L. Fernandes

O Tesoureiro,

  
José Manuel Maia Fernandes

O Secretário,

  
José António Franco Cardoso



**DEMONSTRAÇÃO DAS ALTERAÇÕES NOS FUNDOS PRÓPRIOS NO PERÍODO 2020**


DESCRIÇÃO	Notas	Fundos Patrimoniais atribuídos aos instituidores da entidade-mãe						Total dos Fundos Patrimoniais
		Fundos	Reservas	Resultados Transitórios	Excedentes de revalorização	Outras variações nos fundos patrimoniais	Resultado líquido do período	
POSIÇÃO NO INÍCIO DO PERÍODO 2020	6	241 233,18	3 525,50	-95 003,96	3 772 705,66	1 303 978,49	-288 188,84	4 938 250,03
ALTERAÇÕES NO PERÍODO								
Excedentes de realização do excedente de revalorização de ativos fixos tangíveis				-234 397,82	-53 791,02			-53 791,02
Outras alterações reconhecidas nos fundos patrimoniais	7			-234 397,82	-53 791,02	-49 385,50	288 188,84	4 405,52
RESULTADO LÍQUIDO DO PERÍODO	8						288 188,84	-49 385,50
RESULTADO EXTENSIVO	9=7+8						-367 792,11	
OPERAÇÕES COM INSTITUIDORES NO PERÍODO	10						-367 792,11	
POSIÇÃO NO FIM DO ANO 2020	6+7+8+10	241 233,18	3 525,50	-329 401,78	3 718 914,64	1 254 592,99	-367 792,11	4 521 072,42

Euros

O Contabilista Certificado  
no. 11 850/


  
Alfredo Alves Cardoso

O Provedor,

  
Manuel Rui Folha Gomes

A Mesa Administrativa,

A Vice-provedora,

  
Augusta Gabriel R. L. Fernandes

O Tesoureiro,

  
José António Franco Cardoso



## Demonstração dos Fluxos de Caixa


PERÍODO FINDO EM 31 DE DEZEMBRO DE 2020

Unidade Monetária: Euros

RUBRICAS	Notas	PERÍODOS	
		2020	2019
<b>Fluxos de caixa das atividade operacionais</b>			
Recebimentos de clientes e utentes		2 830 804,87	3 123 076,88
Pagamento a fornecedores		-2 045 331,89	-2 773 327,72
Pagamentos ao pessoal		-2 068 722,80	-1 996 150,66
Caixa gerada pelas operações		-1 283 249,82	-1 646 401,50
<b>Outros recebimentos/pagamentos</b>		1 165 302,93	1 837 436,36
Fluxos de caixa das atividades operacionais (1)		-117 946,89	191 034,86
<b>Fluxos de caixa das atividade de investimento</b>			
<b>Pagamentos respeitantes a:</b>			
Ativos fixos tangíveis	5	-204 791,04	-228 610,96
Ativos intangíveis	6	-738,00	-
Investimentos financeiros		-2 386,00	-2 743,83
Fluxos de caixa das atividade de investimento (2)		-207 915,04	-231 354,79
<b>Fluxos de caixa das atividade de financiamento</b>			
<b>Recebimentos provenientes de:</b>			
Financiamentos obtidos		304 674,49	-
Financiamentos obtidos		-	-47 182,85
Juros e gastos similares		-19 115,53	-19 814,87
Fluxos de caixa das atividade de financiamento (3)		285 558,96	-66 997,72
<b>Variação de caixa e seus equivalentes (1+2+3)</b>		<b>-40 302,97</b>	<b>-107 317,65</b>
<b>Efeito das diferenças de câmbio</b>			
<b>Caixa e seus equivalentes no início do período</b>	14	94 066,44	201 384,09
<b>Caixa e seus equivalentes no fim do período</b>	14	<b>53 763,47</b>	<b>94 066,44</b>

A Mesa Administrativa,


O Contabilista Certificado  
no. 11 850,

  
Alfredo Alves Cardoso

O Provedor,

  
Manuel Rui Folha Gomes

A Vice-provedora,

  
Augusta Gabriel R. L. Fernandes

O Tesoureiro,

  
José Manuel Maia Fernandes

O Secretário,

  
José António Franco Cardoso

