

**SANTA CASA DA MISERICÓRDIA DE PONTE DA BARCA**



**95 ANOS DO LAR CONDES DA FOLGOSA**

# **RELATÓRIO & CONTAS 2019**





# RELATÓRIO & CONTAS 2019

## Balanço

BALANÇO EM 31 DE DEZEMBRO DE 2019

Unidade Monetária: Euros

RUBRICAS	Notas	Datas	
		2019	2018
<b>Ativo</b>			
<b>Ativo não corrente</b>			
Ativos fixos tangíveis	5	6 395 527,22	6 321 270,22
Ativos intangíveis	6	-	799,55
Investimentos financeiros	7	11 085,40	8 341,57
<b>Subtotal</b>		<b>6 406 612,62</b>	<b>6 330 411,34</b>
<b>Ativo corrente</b>			
Inventários	8	7 056,29	16 694,37
Créditos a receber	9	873 077,26	744 629,77
Estado e outros entes públicos	10	5 122,67	24 583,42
Irmãos	11	6 969,00	5 289,00
Diferimentos	12	4 475,00	7 195,00
Outros ativos correntes	13	192 427,94	311 175,12
Caixa e depósitos bancários	14	94 066,44	201 384,09
<b>Subtotal</b>		<b>1 183 194,60</b>	<b>1 310 950,77</b>
<b>Total do Ativo</b>		<b>7 589 807,22</b>	<b>7 641 362,11</b>
<b>FUNDOS PATRIMONIAIS E PASSIVO</b>			
<b>Fundos patrimoniais</b>			
Fundos	15	241 233,18	241 233,18
Reservas	15	3 525,50	3 525,50
Excedentes de revalorização	15	3 772 705,66	3 826 496,68
Resultados transitados	15	-95 003,96	-340 785,70
Ajustamentos/Outras variações nos fundos patrimoniais	16	1 303 978,49	1 276 967,62
dos quais: Subsídios ao investimento		1 244 122,74	1 217 111,87
dos quais: Doações		59 855,75	59 855,75
<b>Subtotal</b>		<b>5 226 438,87</b>	<b>5 007 437,28</b>
Resultado líquido do período	15	-288 188,84	-336 392,58
<b>Total dos fundos patrimoniais</b>		<b>4 938 250,03</b>	<b>4 671 044,70</b>
<b>Passivo</b>			
<b>Passivo não corrente</b>			
Financiamentos obtidos	17	218 764,58	292 726,73
<b>Subtotal</b>		<b>218 764,58</b>	<b>292 726,73</b>
<b>Passivo corrente</b>			
Fornecedores	18	1 512 244,66	1 783 230,53
Estado e outros entes públicos	10	91 576,99	85 536,19
Financiamentos obtidos	17	257 996,43	231 217,13
Diferimentos	12	3 726,78	112 209,35
Outros passivos correntes	19	567 247,75	465 397,48
<b>Subtotal</b>		<b>2 432 792,61</b>	<b>2 677 590,68</b>
<b>Total do passivo</b>		<b>2 651 557,19</b>	<b>2 970 317,41</b>
<b>Total dos fundos patrimoniais e do passivo</b>		<b>7 589 807,22</b>	<b>7 641 362,11</b>

A Mesa Administrativa,

O Contabilista Certificado  
no. 11 650,

Alfredo Alves Cardoso

O Provedor,

Manuel Rui Folha Gomes

A Vice-provedora,

Augusta Gabriel R. L. Fernandes

O Tesoureiro,

José Manuel Méia Fernandes

O Secretário,

Gisela Maria F. A. Paredes





# RELATÓRIO & CONTAS 2019

## Demonstração dos Resultados por Naturezas


PERÍODO FINDO EM 31 DE DEZEMBRO DE 2019

Unidade Monetária: Euros

RENDIMENTOS E GASTOS	Notas	PERÍODOS	
		2019	2018
Vendas e serviços prestados	20	3 251 524,37	3 113 061,25
Subsídios, doações e legados à exploração	21	1 061 990,60	1 006 943,91
Custo das mercadorias vendidas e das matérias consumidas	8	-715 956,59	-606 715,51
Fornecimentos e serviços externos	22	-1 796 023,34	-1 877 490,09
Gastos com o pessoal	23	-2 005 980,00	-1 920 902,69
Aumentos/reduções de justo valor	24	188,25	-
Outros rendimentos	25	158 709,53	235 418,49
Outros gastos	26	-84 964,30	-125 596,12
<b>Resultado antes de depreciações, gastos de financiamento e impostos</b>		<b>-130 511,48</b>	<b>-175 280,76</b>
Gastos/reversões de depreciação e de amortização	5,6	-139 797,62	-145 809,05
<b>Resultado operacional (antes de gastos de financiamento e impostos)</b>		<b>-270 309,10</b>	<b>-321 089,81</b>
Juros e gastos similares suportados	27	-17 879,74	-15 302,77
<b>Resultados antes de impostos</b>		<b>-288 188,84</b>	<b>-336 392,58</b>
Imposto sobre o rendimento do período	—	-	-
<b>Resultado líquido do período</b>		<b>-288 188,84</b>	<b>-336 392,58</b>

A Mesa Administrativa,


O Contabilista Certificado  
no. 11 850,

  
Alfredo Alves Cardoso

O Provedor,

  
Manuel Rui Folha Gomes

A Vice-provedora,

  
Augusta Gabriel R. T. Fernandes

O Tesoureiro,

  
José Manuel Maia Fernandes

O Secretário,

  
Gisela Maria F. A. Paredes





# RELATÓRIO & CONTAS 2019

## Demonstração dos Resultados por Natureza e por Resposta Social/Serviço

PERÍODO FINDO EM 31 DE DEZEMBRO DE 2019

RENDIMENTOS E GASTOS	ANO 2019					
	LAR	Apoio Dom.	Jar&Cre	Hospital	CATL	Loja Jogos
Vendas e serviços prestados	416 800,33	86 904,82	114 034,00	2 131 259,14	17 367,10	461 570,98
Subsídios, doações e legados à exploração do ISS, IP - CRSS de Viana do Castelo	457 516,82	166 396,90	278 122,70	53 032,81	34 240,00	-
Outros entes públicos e entidades	-	-	-	-	28 152,00	-
Custo das mercadorias vendidas e das matérias consumidas	-29 811,62	-858,26	-22 190,45	-24 345,83	-7 420,95	-432 723,36
Fornecimentos e serviços externos	-140 810,66	-36 672,52	-27 402,11	-1 494 328,78	-11 822,51	-6 927,07
Gastos com o pessoal	-579 255,72	-175 543,64	-307 779,35	-511 317,34	-45 692,03	-36 362,31
Outros rendimentos	39 440,98	3 616,50	4 134,79	46 692,42	-	-
Outros gastos	-8 306,18	-60,00	-691,28	-7 657,69	-	-1 068,68
<b>Resultado antes de depreciações, gastos de financiamento e impostos</b>	<b>146 573,93</b>	<b>43 783,80</b>	<b>38 228,30</b>	<b>193 334,53</b>	<b>-13 328,39</b>	<b>4 489,56</b>
Gastos/reversões de depreciação e de amortização	-18 703,07	-4 260,16	-30 994,35	-40 862,68	-439,23	-5 220,11
<b>Resultado operacional (antes de gastos de financiamento e impostos)</b>	<b>127 870,86</b>	<b>39 523,64</b>	<b>7 233,95</b>	<b>152 471,85</b>	<b>-13 767,62</b>	<b>-730,55</b>
<b>Resultados antes de impostos</b>	<b>127 870,86</b>	<b>39 523,64</b>	<b>7 233,95</b>	<b>152 471,85</b>	<b>-13 767,62</b>	<b>-730,55</b>
Imposto sobre o rendimento do período	-	-	-	-	-	-
<b>Resultado líquido do período</b>	<b>127 870,86</b>	<b>39 523,64</b>	<b>7 233,95</b>	<b>152 471,85</b>	<b>-13 767,62</b>	<b>-730,55</b>
(*) Custo das refeições (gastos gerais Refeitório)	-177 078,56	-75 157,35	-	-95 512,55	-	-
<b>Resultados corrigidos:</b>						
<b>Resultado antes de depreciações, gastos de financiamento e impostos</b>	<b>-30 504,63</b>	<b>-31 373,55</b>	<b>38 228,30</b>	<b>97 821,98</b>	<b>-13 328,39</b>	<b>4 489,56</b>
<b>Resultado operacional (antes de gastos de financiamento e impostos)</b>	<b>-49 207,70</b>	<b>-35 633,71</b>	<b>7 233,95</b>	<b>56 959,30</b>	<b>-13 767,62</b>	<b>-730,55</b>
<b>Resultados antes de impostos</b>	<b>-49 207,70</b>	<b>-35 633,71</b>	<b>7 233,95</b>	<b>56 959,30</b>	<b>-13 767,62</b>	<b>-730,55</b>
<b>Resultado líquido do período corrigido</b>	<b>-49 207,70</b>	<b>-35 633,71</b>	<b>7 233,95</b>	<b>56 959,30</b>	<b>-13 767,62</b>	<b>-730,55</b>

A Mesa Administrativa,

O Contabilista Certificado  
no. 11 850,

Alfredo Alves Cardoso

O Provedor,

Manuel Rui Folha Gomes

A Vice-provedora,

Augusta Gabriel R. L. Fernandes

O Tesoureiro,

José Manuel Maia Fernandes

O Secretário,

Gisela Maria F. A. Paredes






# RELATÓRIO & CONTAS 2019

Demonstração dos Resultados por Natureza e por Resposta Social/Serviço – Continuação ...

RENDIMENTOS E GASTOS	ANO 2019					
	Cantina Social	RLIS	Outras Activ.	Comuns Inst.	TOTAL	Refeitório (*)
Vendas e serviços prestados	-	-	-	3 588,00	3 251 524,37	-
Subsídios, doações e legados à exploração do ISS,IP - CRSS de Viana do Castelo	13 610,00	38 449,94	4 775,00	15 846,43	1 061 990,60	-
Outros entes públicos e entidades	-	-	-	-	996 831,23	-
Outros entes públicos e entidades	-	38 449,94	4 775,00	15 846,43	65 159,37	-
Custo das mercadorias vendidas e das matérias consumidas	-	-	-	-	-517 350,47	-198 606,12
Fornecimentos e serviços externos	-	-8 350,71	-4 576,80	-52 420,73	-1 783 311,89	-12 711,45
Gastos com o pessoal	-	-39 299,10	-	-160 676,38	-1 855 925,87	-150 054,13
Aumentos/reduções de justo valor	-	-	-	188,25	188,25	-
Outros rendimentos	-	-	48 957,43	24 867,43	158 708,53	-
Outros gastos	-	-171,08	-48 957,43	-18 051,76	-84 964,30	-
<b>Resultado antes de depreciações, gastos de financiamento e impostos</b>	<b>13 610,00</b>	<b>-9 370,95</b>	<b>198,20</b>	<b>-186 658,76</b>	<b>230 860,22</b>	<b>-361 371,70</b>
Gastos/reversões de depreciação e de amortização	-	-3 635,40	-	-33 957,77	-138 072,77	-1 724,85
<b>Resultado operacional (antes de gastos de financiamento e impostos)</b>	<b>13 610,00</b>	<b>-13 006,35</b>	<b>198,20</b>	<b>-220 616,53</b>	<b>82 787,45</b>	<b>-363 096,55</b>
Juros e gastos similares suportados	-	-22,36	-	-17 857,38	-17 879,74	-
<b>Resultados antes de impostos</b>	<b>13 610,00</b>	<b>-13 028,71</b>	<b>198,20</b>	<b>-238 473,91</b>	<b>74 907,71</b>	<b>-363 096,55</b>
Imposto sobre o rendimento do período	-	-	-	-	-	-
<b>Resultado líquido do período</b>	<b>13 610,00</b>	<b>-13 028,71</b>	<b>198,20</b>	<b>-238 473,91</b>	<b>74 907,71</b>	<b>-363 096,55</b>
(*) Custo das refeições (gastos gerais Refeitório)	-14 051,84	-	-	-1 296,25	-363 096,55	-
<b>Resultados corrigidos:</b>						
Resultado antes de depreciações, gastos de financiamento e impostos	-441,84	-9 370,95	198,20	-187 955,01	-132 236,33	-
Resultado operacional (antes de gastos de financiamento e impostos)	-441,84	-13 006,35	198,20	-221 912,78	-270 309,10	-
Resultados antes de impostos	-441,84	-13 028,71	198,20	-239 770,16	-286 188,84	-
Resultado líquido do período corrigido	-441,84	-13 028,71	198,20	-239 770,16	-286 188,84	-

A Mesa Administrativa,

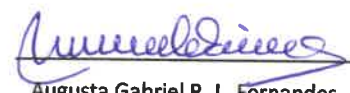
O Contabilista Certificado  
no. 11 850,

  
Alfredo Aves Cardoso

O Provedor,

  
Manuel Rui Folha Gomes

A Vice-provedora,

  
Augusta Gabriel R. L. Fernandes

O Tesoureiro,

  
José Manuel Maia Fernandes

O Secretário,

  
Gisela Maria F. A. Paredes







**Demonstração das Alterações nos Fundos Patrimoniais**


**DEMONSTRAÇÃO DAS ALTERAÇÕES NOS FUNDOS PRÓPRIOS NO PERÍODO 2018**


DESCRIÇÃO	Notas	Fundos Patrimoniais atribuídos aos instituidores da entidade-mãe						Total dos Fundos Patrimoniais
		Fundos	Reservas	Resultados Transitados	Excedentes de revalorização	Outras variações nos fundos patrimoniais	Resultado líquido do período	
POSIÇÃO NO INÍCIO DO PERÍODO 2018	1	241 233,16	3 525,50	-309 805,46	-	1 327 954,27	-84 767,26	1 178 136,22
ALTERAÇÕES NO PERÍODO								
Realização do excedente de revalorização de ativos fixos tangíveis e intangíveis					3 826 496,68			
Outras alterações reconhecidas nos fundos patrimoniais	2			-30 976,24		-50 986,65		609 185,19
RESULTADO LÍQUIDO DO PERÍODO	3			-30 976,24	3 826 496,68			3 829 301,05
RESULTADO EXTENSIVO	4=2+3							
OPERAÇÕES COM INSTITUIDORES NO PERÍODO	5							
POSIÇÃO NO FIM DO ANO 2018	6=1+2+3+5	241 233,16	3 525,50	-340 785,70	3 826 496,68	1 276 967,62	-336 392,58	4 671 044,70


Euros


  
O Contabilista Certificado  
no. 11 850,

  
Manuel Rui Folha Gomes

  
Augustina Gabriel R. L. Fernandes

  
José Manuel Maia Fernandes


  
Gisela Maria F. A. Paredes

  
O Provedor,

  
A Mesa Administrativa,

  
O Vice-provedora,

  
O Tesoureiro,

  
O Secretário,



# RELATÓRIO & CONTAS 2019

## DEMONSTRAÇÃO DAS ALTERAÇÕES NOS FUNDOS PRÓPRIOS NO PERÍODO 2019

Euros

DESCRIÇÃO	Notas	Fundos Patrimoniais atribuídos aos instituidores da entidade-mãe						Total dos Fundos Patrimoniais
		Fundos	Reservas	Resultados Transítidos	Excedentes de revalorização	Outras variações nos fundos patrimoniais	Resultado líquido do período	
POSIÇÃO NO INÍCIO DO PERÍODO 2019	6	241 233,18	3 525,50	-340 785,70	3 826 496,68	1 276 967,62	-336 392,58	4 671 044,70
<b>ALTERAÇÕES NO PERÍODO</b>								
Excedentes de realização do excedente de revalorização de ativos fixos				245 781,74	-53 791,02			-53 791,02
Outras alterações reconhecidas nos fundos patrimoniais	7			245 781,74	-53 791,02	27 010,87	336 392,58	609 185,19
<b>RESULTADO LÍQUIDO DO PERÍODO</b>	8					27 010,87	336 392,58	555 394,17
<b>RESULTADO EXTENSIVO</b>	9=7+8						-288 188,84	-288 188,84
<b>OPERAÇÕES COM INSTITUIDORES NO PERÍODO</b>	10							
<b>POSIÇÃO NO FIM DO ANO 2019</b>	6+7+8+10	241 233,18	3 525,50	-95 003,96	3 772 705,66	1 303 978,49	-288 188,84	4 938 250,03

O Contabilista Certificado  
no. 11 850,

Alfredo Alves Cardoso

O Provedor,

Manuel Rui Folha Gomes

A Mesa Administrativa,

A Vice-provedora,

Augustina Gabriel R. L. Fernandes

O Tesoureiro,

José Manuel Maia Fernandes

O Secretário,

Gisela Maria F. A. Paredes



## Demonstração dos Fluxos de Caixa

PERÍODO FINDO EM 31 DE DEZEMBRO DE 2019

Unidade Monetária: Euros


RUBRICAS	Notas	PERÍODOS	
		2019	2018
<b>Fluxos de caixa das atividade operacionais</b>			
Recebimentos de clientes e utentes		3 123 076,88	3 388 896,01
Pagamento a fornecedores		-2 773 327,72	-2 244 827,56
Pagamentos ao pessoal		-1 996 150,66	-1 879 301,35
Caixa gerada pelas operações		-1 646 401,50	-735 232,90
Outros recebimentos/pagamentos		1 837 436,36	1 017 161,12
Fluxos de caixa das atividades operacionais (1)		191 034,86	281 928,22
<b>Fluxos de caixa das atividade de investimento</b>			
<b>Pagamentos respeitantes a:</b>			
Ativos fixos tangíveis	5	-228 610,96	-176 690,48
Investimentos financeiros		-2 743,83	-1 350,14
<b>Recebimentos provenientes de:</b>			
Ativos fixos tangíveis		-	3 000,00
Fluxos de caixa das atividade de investimento (2)		-231 354,79	-175 040,62
<b>Fluxos de caixa das atividade de financiamento</b>			
<b>Recebimentos provenientes de:</b>			
Financiamentos obtidos		-	1 119,09
<b>Pagamentos respeitantes a:</b>			
Financiamentos obtidos		-47 182,85	-
Juros e gastos similares		-19 814,87	-18 413,39
Fluxos de caixa das atividade de financiamento (3)		-66 997,72	-17 294,30
Variação de caixa e seus equivalentes (1+2+3)		-107 317,65	89 593,30
Efeito das diferenças de câmbio			
Caixa e seus equivalentes no início do período	14	201 384,09	111 790,79
Caixa e seus equivalentes no fim do período	14	94 066,44	201 384,09

A Mesa Administrativa,

O Contabilista Certificado  
no. 11 850,


  
Alfredo Alves Cardoso

O Provedor,

  
Manuel Rui Folha Gomes  
O Tesoureiro,

  
José Manuel Maia Fernandes

A Vice-provedora,

  
Augusta Gabriel R. L. Fernandes

O Secretário,

  
Gisela Maria F. A. Paredes

