



santa casa da  
misericórdia de ponte da barca

Relatório de Atividades  
e Contas de Gerência

2018



## Balanço

BALANÇO EM 31 DE DEZEMBRO DE 2018

Unidade Monetária: Euros

RUBRICAS	Notas	Datas	
		2018	2017
<b>Ativo</b>			
Ativo não corrente			
Ativos fixos tangíveis	5	6 321 270.22	2 432 552.71
Ativos intangíveis	6	799.55	2 398.53
Investimentos financeiros	7	8 341.57	6 991.43
Subtotal		6 330 411.34	2 441 942.67
Ativo corrente			
Inventários	8	16 694.37	11 357.08
Créditos a receber	9	744 629.77	1 020 464.53
Estado e outros entes públicos	10	24 583.42	13 829.42
Irmãos	11	5 289.00	3 499.00
Diferimentos	18	7 195.00	3 791.54
Outros ativos correntes	12	311 175.12	275 163.98
Caixa e depósitos bancários	13	201 384.09	111 790.79
Subtotal		1 310 950.77	1 439 896.34
<b>Total do Ativo</b>		<b>7 641 362.11</b>	<b>3 881 839.01</b>
<b>FUNDOS PATRIMONIAIS E PASSIVO</b>			
Fundos patrimoniais			
Fundos	14	241 233.18	241 233.18
Reservas	14	3 525.50	3 525.50
Excedentes de revalorização	14	3 826 496.68	-
Resultados transitados	14	-340 785.70	-309 809.46
Ajustamentos/Outras variações nos fundos patrimoniais	15	1 276 967.62	1 327 954.27
dos quais: Subsídios ao investimento		1 217 111.87	1 268 098.52
dos quais: Doações		59 855.75	59 855.75
		5 007 437.28	1 262 903.49
Resultado líquido do período	14	-336 392.58	-84 767.26
<b>Total dos fundos patrimoniais</b>		<b>4 671 044.70</b>	<b>1 178 136.23</b>
<b>Passivo</b>			
Passivo não corrente			
Financiamentos obtidos	16	292 726.73	390 827.94
Subtotal		292 726.73	390 827.94
Passivo corrente			
Fornecedores	17	1 783 230.53	1 538 515.20
Estado e outros entes públicos	10	85 536.19	53 053.17
Financiamentos obtidos	16	231 217.13	131 996.83
Diferimentos	18	112 209.35	127 127.81
Outros passivos correntes	19	465 397.48	462 181.83
Subtotal		2 677 590.68	2 312 874.84
<b>Total do passivo</b>		<b>2 970 317.41</b>	<b>2 703 702.78</b>
<b>Total dos fundos patrimoniais e do passivo</b>		<b>7 641 362.11</b>	<b>3 881 839.01</b>

Ponte da Barca, 08 de março de 2019

**A Mesa Administrativa,**

O Contabilista  
Certificado  
no. 11 850.

Alfredo Aves Cardoso

O Provedor,

Manuel Rui Folha Gomes

A Vice-provedora,

Augusta Gabriel R. L. Fernandes

O Tesoureiro,

José Manuel Maia Fernandes

A Secretário,

Gisela Maria F. A. Paredes



## Demonstração dos Resultados por Naturezas

PERÍODO FINDO EM 31 DE DEZEMBRO DE 2018

Unidade Monetária: Euros

RENDIMENTOS E GASTOS	Notas	PERÍODOS	
		2018	2017
Vendas e serviços prestados	20	3 113 061.25	2 988 233.87
Subsídios, doações e legados à exploração	21	1 006 943.91	1 093 058.73
Custo das mercadorias vendidas e das matérias consumidas	22	-806 715.51	-407 426.46
Fornecimentos e serviços externos	23	-1 877 490.09	-1 968 664.55
Gastos com o pessoal	24	-1 920 902.69	-1 776 004.51
Outros rendimentos	25	235 418.49	131 762.35
Outros gastos	26	-125 596.12	-14 874.70
<b>Resultado antes de depreciações, gastos de financiamento e impostos</b>		<b>-175 280.76</b>	<b>46 084.73</b>
Gastos/reversões de depreciação e de amortização	5,6	-145 809.05	-115 883.60
<b>Resultado operacional (antes de gastos de financiamento e impostos)</b>		<b>-321 089.81</b>	<b>-69 798.87</b>
Juros e gastos similares suportados	27	-15 302.77	-14 968.39
<b>Resultados antes de impostos</b>		<b>-336 392.58</b>	<b>-84 767.26</b>
Imposto sobre o rendimento do período	—	-	-
<b>Resultado líquido do período</b>		<b>-336 392.58</b>	<b>-84 767.26</b>

Ponte da Barca, 08 de março de 2019

A Mesa Administrativa,

O Contabilista Certificado  
no. 11 850.

Alfredo Alves Cardoso

O Provedor,

Manuel Rui Folha Gomes

A Vice-provedora,

Augusta Gabriel R. L. Fernandes

O Tesoureiro,

José Manuel Maia Fernandes

O Secretário,

Gisela Maria F. A. Paredes



*Handwritten signature*

## Demonstração dos Resultados por Natureza e por Resposta Social/Serviço

PERÍODO FINDO EM 31 DE DEZEMBRO DE 2018

RENDIMENTOS E GASTOS	ANO 2018					
	LAR	Apoio Dom.	Jar&Cre	Hospital	CATL	Loja Jogos
Vendas e serviços prestados	407 417.81	80 944.69	105 864.78	2 065 703.03	20 231.33	429 275.61
Subsídios, doações e legados à exploração do ISS,IP - CRSS de Viana do Castelo	430 835.06	160 466.28	256 297.92	45 979.20	27 198.00	-
Custo das mercadorias vendidas e das matérias consumidas	427 249.13	159 668.94	250 026.54	45 979.20	27 198.00	-
Fornecimentos e serviços externos	-28 484.08	-1 491.75	-20 406.43	-25 731.32	-1 855.62	-387 300.57
Gastos com o pessoal	-172 711.85	-48 018.40	-32 310.28	-1 486 437.23	-12 573.61	-7 147.12
Outros rendimentos	-538 591.78	-171 382.14	-314 330.39	-488 104.36	-43 747.97	-32 829.73
Outros gastos	100 082.10	7 393.50	4 695.53	25 617.92	67.76	-
	-807.21	-730.56	-	-48 355.38	-	-909.40
<b>Resultado antes de depreciações, gastos de financiamento e impostos</b>	<b>197 740.05</b>	<b>27 181.62</b>	<b>-188.87</b>	<b>88 671.86</b>	<b>-10 680.11</b>	<b>1 088.79</b>
Gastos/reversões de depreciação e de amortização	-29 733.22	-5 481.69	-32 004.46	-50 629.33	-439.23	-5 507.16
<b>Resultado operacional (antes de gastos de financiamento e impostos)</b>	<b>168 006.83</b>	<b>21 699.93</b>	<b>-32 193.33</b>	<b>38 042.53</b>	<b>-11 119.34</b>	<b>-4 418.37</b>
Juros e gastos similares suportados	-	-	-	-	-	-290.70
<b>Resultados antes de impostos</b>	<b>168 006.83</b>	<b>21 699.93</b>	<b>-32 193.33</b>	<b>38 042.53</b>	<b>-11 119.34</b>	<b>-4 709.07</b>
Imposto sobre o rendimento do período	-	-	-	-	-	-
<b>Resultado líquido do período</b>	<b>168 006.83</b>	<b>21 699.93</b>	<b>-32 193.33</b>	<b>38 042.53</b>	<b>-11 119.34</b>	<b>-4 709.07</b>
(*) Custo das refeições (gastos gerais Refeitório)	-145 343.10	-41 377.31	-	-78 772.23	-	-
<b>Resultados corrigidos:</b>						
<b>Resultado antes de depreciações, gastos de financiamento e impostos</b>	<b>52 396.95</b>	<b>-14 195.69</b>	<b>-188.87</b>	<b>9 899.63</b>	<b>-10 680.11</b>	<b>1 088.79</b>
<b>Resultado operacional (antes de gastos de financiamento e impostos)</b>	<b>22 663.73</b>	<b>-19 677.38</b>	<b>-32 193.33</b>	<b>-40 729.70</b>	<b>-11 119.34</b>	<b>-4 418.37</b>
<b>Resultados antes de impostos</b>	<b>22 663.73</b>	<b>-19 677.38</b>	<b>-32 193.33</b>	<b>-40 729.70</b>	<b>-11 119.34</b>	<b>-4 709.07</b>
<b>Resultado líquido do período corrigido</b>	<b>22 663.73</b>	<b>-19 677.38</b>	<b>-32 193.33</b>	<b>-40 729.70</b>	<b>-11 119.34</b>	<b>-4 709.07</b>

Ponte da Barca, 08 de março de 2019

### A Mesa Administrativa,

O Contabilista Certificado  
no. 11 850,

Alfredo Alves Cardoso

O Provedor,

Manuel Rui Folha Gomes

A Vice-provedora,

Augusta Gabriel R. L. Fernandes

O Tesoureiro,

José Manuel Maia Fernandes

O Secretário,

Gisela Maria F. A. Paredes





PERÍODO FINDO EM 31 DE DEZEMBRO DE 2018

RENDIMENTOS E GASTOS	ANO 2018					Referência (€)
	Capital Social	RJIS	Outras Acti.	Comens. mat.	TOTAL	
Vendas e serviços prestados	-	-	-	3 624.00	3 113 061.25	-
Subsídios, doações e legados à exploração do ISS, IP - CRSS de Viana do Castelo	15 090.00	60 685.92	5 550.00	4 841.53	1 006 943.91	-
Outros entes públicos e entidades	15 090.00	60 685.92	-	-	985 897.73	-
Custo das mercadorias vendidas e das matérias consumidas	-	-	5 550.00	4 841.53	21 046.18	-141 445.74
Fornecimentos e serviços externos	-3 035.16	-11 285.44	-5 551.15	-92 245.16	-1 871 315.40	-6 174.69
Gastos com o pessoal	-	-45 117.50	-	-155 867.78	-1 789 971.65	-130 931.04
Outros rendimentos	-	-	66 252.49	31 309.19	235 418.49	-
Outros gastos	-	-110.04	-66 252.49	-8 431.04	-125 596.12	-
<b>Resultado antes de depreciações, gastos de financiamento e impostos</b>	<b>12 054.84</b>	<b>4 172.94</b>	<b>-1.15</b>	<b>-216 769.26</b>	<b>103 270.71</b>	<b>-278 551.47</b>
Gastos/reversões de depreciação e de amortização	-	-3 635.39	-	-17 767.36	-145 197.84	-611.21
<b>Resultado operacional (antes de gastos de financiamento e impostos)</b>	<b>12 054.84</b>	<b>537.55</b>	<b>-1.15</b>	<b>-234 536.62</b>	<b>-41 927.13</b>	<b>-279 162.68</b>
Juros e gastos similares suportados	-	-537.55	-	-14 474.52	-15 302.77	-
<b>Resultados antes de impostos</b>	<b>12 054.84</b>	<b>-</b>	<b>-1.15</b>	<b>-249 011.14</b>	<b>-57 229.90</b>	<b>-279 162.68</b>
Imposto sobre o rendimento do período	-	-	-	-	-	-
<b>Resultado líquido do período</b>	<b>12 054.84</b>	<b>-</b>	<b>-1.15</b>	<b>-249 011.14</b>	<b>-57 229.90</b>	<b>-279 162.68</b>
(*) Custo das refeições (gastos gerais Refeitório)	-12 850.97	-	-	-819.07	-279 162.68	-
<b>Resultados corrigidos:</b>						
Resultado antes de depreciações, gastos de financiamento e impostos	-796.13	4 172.94	-1.15	-217 588.33	-175 891.97	-
Resultado operacional (antes de gastos de financiamento e impostos)	-796.13	537.55	-1.15	-235 355.69	-321 089.81	-
Resultados antes de impostos	-796.13	-	-1.15	-249 830.21	-336 392.58	-
Resultado líquido do período corrigido	-796.13	-	-1.15	-249 830.21	-336 392.58	-

Ponte da Barca, 08 de março de 2019

A Mesa Administrativa,

O Contabilista Certificado  
no. 11 850,

Alfredo Alves Cardoso

O Provedor,

Manuel Rui Folha Gomes

A Vice-provedora,

Augusta Gabriel R. L. Fernandes

O Tesoureiro,

José Manuel Maia Fernandes

O Secretário,

Gisela Maria F. A. Paredes



# Demonstração das Alterações nos Fundos Patrimoniais

## DEMONSTRAÇÃO DAS ALTERAÇÕES NOS FUNDOS PRÓPRIOS NO PERÍODO 2017

DESCRIÇÃO	Notas	Fundos Patrimoniais atribuídos aos instituidores da entidade mãe						Total dos Fundos Patrimoniais
		Fundos	Reservas	Resultados Transitados	Excedentes de reavaliação	Outras variações nos fundos patrimoniais	Resultado líquido do período	
1		241 233,18	3 525,50	-201 658,60	-	1 276 206,35	-108 150,88	1 211 155,57
2		-	-	-108 150,88	-	51 747,92	108 150,88	2 804,37
3		-	-	-108 150,88	-	51 747,92	108 150,88	51 747,92
4=2+3		-	-	-	-	-	-84 767,26	-84 767,26
5		-	-	-	-	-	-	-
6=1+2+3+5		241 233,18	3 525,50	-309 809,48	-	1 327 954,27	-84 767,26	1 178 136,23

Euros

Ponte da Barca, 08 de março de 2019

O Contabilista Certificado  
no. 11 850,

Alfredo Alves Cardoso

O Provedor,

Manuel Rui Folha Gomes

A Mesa Administrativa,

A Vice-provedora,

Augusta Gabriel R. L. Fernandes

O Tesoureiro,

José Manuel Maia Fernandes

O Secretário,

Gisela Maria F. A. Paredes



santa casa da  
misericórdia de ponte de barca

**DEMONSTRAÇÃO DAS ALTERAÇÕES NOS FUNDOS PRÓPRIOS NO PERÍODO 2018**

DESCRIÇÃO	Notas	Fundos Patrimoniais atribuídos aos instituidores da entidade-mãe						Total dos Fundos Patrimoniais
		Fundos	Reservas	Resultados Transitados	Excedentes de revalorização	Outras variações nos fundos patrimoniais	Resultado líquido do período	
<b>POSIÇÃO NO INÍCIO DO PERÍODO 2018</b>	6	241 233.18	3 525.50	-309 809.46	-	1 327 954.27	-84 767.26	1 176 136.23
<b>ALTERAÇÕES NO PERÍODO</b>								
Excedentes de realização do excedente de revalorização de ativos fixos tangíveis e intangíveis					3 826 496.68			3 826 496.68
Outras alterações reconhecidas nos fundos patrimoniais	7	-	-	-30 976.24	-50 986.65	-50 986.65	84 767.26	2 804.37
<b>RESULTADO LÍQUIDO DO PERÍODO</b>	8				3 826 496.68		84 767.26	3 829 301.05
<b>RESULTADO EXTENSIVO</b>	9=7+8						-336 392.58	-336 392.58
<b>OPERAÇÕES COM INSTITUIDORES NO PERÍODO</b>	10							
<b>POSIÇÃO NO FIM DO ANO 2018</b>	6+7+8+10	241 233.18	3 525.50	-340 785.70	3 826 496.68	1 276 967.62	-336 392.58	4 671 044.70

Ponte de Barca, 08 de março de 2019

O Contabilista Certificado  
no. 11 850,

Alfredo Alves Cardoso

O Provedor,

Manuel Rui Folha Gomes

A Mesa Administrativa,

A Vice-provedora,

Augusta Gabriel R. L. Fernandes

O Tesoureiro,

José Manuel Maia Fernandes

O Secretário,

Gisela Maria F. A. Paredes



## Demonstração dos Fluxos de Caixa

PERÍODO FINDO EM 31 DE DEZEMBRO DE 2018

Unidade Monetária: Euros

RUBRICAS	Notas	PERÍODOS	
		2018	2017
<b>Fluxos de caixa das atividade operacionais</b>			
Recebimentos de clientes e utentes		3 388 896.01	2 769 917.73
Pagamento a fornecedores		-2 244 827.56	-2 207 359.89
Pagamentos ao pessoal		-1 879 301.35	-1 770 752.76
Caixa gerada pelas operações		-735 232.90	-1 208 194.92
Pagamento/recebimento do imposto sobre o rendimento		-	-
Outros recebimentos/pagamentos		1 017 161.12	1 146 953.35
Fluxos de caixa das atividades operacionais (1)		281 928.22	-61 241.57
<b>Fluxos de caixa das atividade de investimento</b>			
<b>Pagamentos respeitantes a:</b>			
Ativos fixos tangíveis	5	-176 690.48	-136 909.71
Ativos intangíveis	6	-	-3 636.50
Investimentos financeiros		-1 350.14	-2 639.91
<b>Recebimentos provenientes de:</b>			
Ativos fixos tangíveis		3 000.00	500.00
Subsídios ao investimento		-	57 609.96
Fluxos de caixa das atividade de investimento (2)		-175 040.62	-85 076.16
<b>Fluxos de caixa das atividade de financiamento</b>			
<b>Recebimentos provenientes de:</b>			
Financiamentos obtidos		1 119.09	59 307.28
Subsídios e Doações		-	45 241.54
<b>Pagamentos respeitantes a:</b>			
Juros e gastos similares		-18 413.39	-16 140.88
Fluxos de caixa das atividade de financiamento (3)		-17 294.30	88 407.94
Varição de caixa e seus equivalentes (1+2+3)		89 593.30	-57 909.79
Efeito das diferenças de câmbio			
Caixa e seus equivalentes no início do período	13	111 790.79	169 700.58
Caixa e seus equivalentes no fim do período	13	201 384.09	111 790.79

Ponte da Barca, 08 de março de 2019

A Mesa Administrativa,


O Contabilista Certificado  
no. 11 850,

  
Alfredo Alves Cardoso


O Provedor,

  
Manuel Rui Folha Gomes

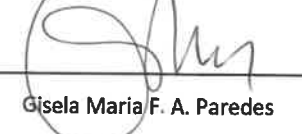
O Tesoureiro,

  
José Manuel Maia Fernandes

A Vice-provedora,

  
Augusta Gabriel R. L. Fernandes

O Secretário,

  
Gisela Maria F. A. Paredes